

LES TYPES DANS L'ESPECE CANINE.



I LES TYPES MORPHOLOGIQUES

Braccoïde : Tête parallélébipédique. Babine tombantes ainsi que les oreilles.

Exemple : braque Allemand, retriever...



Lupoïde : tête formant une pyramide horizontale, cunéiforme. Museau allongé.. La truffe dépasse les babines. qui sont courtes et serrées. Oreilles dressées.

Exemple : Berger Allemand, les chiens loup...



Molossoïde : Tête massive et cubique. Museau court et puissant. Aspect massif et puissant. Oreilles semi-tombantes le plus souvent.

Exemple : Dogue de Bordeaux, Cane corso...



Graïoïde : Tête allongée en forme de cône. Museau long et pointu. Babine minces. Corps élancé, membres longs en aspect levretté (ventre retroussé).

Exemple : Les lévriers sans exception.(groupe 10).



On peut aussi classer les chiens en fonction du **profil** :

Rectiligne : front plat, stop moyen, ligne du dos rectiligne. Aplombs réguliers.

Convexiligne : Tête busquée (front bombé). Stop très peu marqué. Ligne du dos convexe. Aplombs de type cagneux.

Concaviligne : Front creusé avec stop très marqué. Yeux ronds et saillants. Nez retroussé. Ensellé. Type panard.

Ou enfin en fonction des **proportions** :

Médioligne : corps inscriptible dans un carré.

Longiligne : Corps inscriptible dans un rectangle avec une grande hauteur sous le sternum.





Bréviligne : Corps compact. Animal près de la terre.


Dysharmonique : corps normal mais membres courts.

II QUELQUES TERMES MORPHOLOGIQUES.

Anoure	Absence de queue à la naissance. Seulement 6 races : Berger Polonais de la Plaine, berger Catalan, Braque du Bourbonnais, Epagneul breton, Schipperke et Bouvier des Flandres.
Brachycéphale	Tête courte, large et ronde.
Brachyoure	Queue courte à la naissance.
Busqué	Forme convexe.
Dolichocéphale	Tête longue et étroite.
Eumétrique.	Format moyen
Hypermétrique.	Format supérieur à la moyenne.
Levretté	Ventre remonté.
Près de terre	Membres courts et poitrine descendue : ex teckel.
Prognathisme.	Mâchoire inférieure en avant.

LES TYPES DE CHIEN (classement alphabétique).

Basset	Corps « normal » mais membres courts.
Bichon	Petit chien à poil long ou court, soyeux ou frisé. 
Bouvier	Conduite des bovins
Brachet	Chien courant de taille moyenne (terme ancien)
Braque	Chiens d'arrêt à poil court
Briquet	Chien courant de taille réduite mais harmonieuse
Chien couchant	Plus utilisé : chien pour la chasse au filet (filet rabattu sur les oiseaux et le chien).
Chien courant	Chien qui poursuit le gibier en aboyant.
Chien d'arrêt	Chien qui s'immobilise dès qu'il repère sa proie. Il existe l'arrêt debout et l'arrêt couché.
Chien d'eau	Chien pour le gibier d'eau. Souvent rapporteur. 
Chien de Montagne .	Type molosse de garde de troupeau en montagne.
Chien d'ordre.	Chien de meute « en bon ordre ».
Chien de rouge.	Chien de recherche au sang (animal blessé).
Dogue	Chiens au corps massif, oreilles souvent semi-dressées. 
Epagneul	Chiens de chasse à poil long ou mi-long. Chiens d'arrêt (les continentaux) ou broussailleurs (les spaniels britanniques). 
Griffon	Chiens d'arrêt (ou courant). Poil broussailleux ou hirsute.
Leveur.	Ils font partir le gibier sans faire d'arrêt ni le poursuivre.

Limier.	Chien avec un très bon flair tenu en laisse. N'aboie pas.
Molosse.	Chiens musculeux au corps puissant. 
Pointer	Chiens d'arrêt à poil court.
Retriever.	Chiens de chasse qui rapportent le gibier.
Setter.	Chiens d'arrêt d'outre-manche. Arrêt couché ou semi-couché.
Spaniel	Epagneuls d'origine anglo-saxonne.
Terrier	Chiens de chasse dans les terriers.
Toy	Chiens de très petite taille.